



PESQUISA DE OPINIÃO:
POLÍTICA E ADMINISTRAÇÃO PÚBLICA

I N S T I T U T O
MAURÍCIO DE NASSAU

RECIFE

PESQ. Nº 11/2008

JUSTIÇA ELEITORAL - REGISTRO 040/2008

ESPECIFICAÇÕES TÉCNICAS DA PESQUISA:

OBJETIVO: Investigar a opinião dos eleitores da área de abrangência em relação a próxima eleição municipal e outros assuntos político-administrativos.

ÁREA DE ABRANGÊNCIA: Cidade do Recife.

DATA DA COLETA: As entrevistas foram realizadas nos dias 27 e 28 de AGOSTO de 2008.

UNIVERSO: Eleitores com 16 anos ou mais de idade residentes na área de abrangência.

AMOSTRA: A amostra foi selecionada a partir de um plano de amostragem estratificada de conglomerados em dois estágios. No primeiro estágio foram sorteados os setores censitários. No segundo estágio é selecionado um número fixo de pessoas segundo cotas amostrais das variáveis sexo e faixa etária.

NÚMERO DE ENTREVISTAS: O tamanho da amostra foi de 816 entrevistas.

CONFIABILIDADE: O número de entrevistas foi estabelecido com base em uma amostragem aleatória simples com um nível estimado de 95% de confiança e uma margem de erro estimada de 3,5 pontos percentuais.

FONTE: A amostra foi definida com base nas fontes oficiais de dados: Censo IBGE, TSE e TRE.

APRESENTAÇÃO DOS RESULTADOS:

OBSERVAÇÕES:

- As perguntas cujas somas não totalizam 100% são decorrentes de arredondamentos no processamento dos dados.
- Categorias em que apresentam 0% significa que o percentual de perguntas é menor que 0,5% dos total das respostas.
- A resposta “OUTROS” refere-se ao total de respostas que obtiveram índices muito baixos.
- A resposta “NS/NR” representa a resposta “Não sabe/ Não respondeu”.

REGISTRO DA PESQUISA:

A presente pesquisa foi registrada junto a JUSTIÇA ELEITORAL, sob o número 040/2008, no dia 21 de agosto de 2008.

[P. 01]

Se a eleição para prefeito do Recife fosse hoje, em quem você votaria? [espontânea]


	TOTAL	SEXO		IDADE					GRAU DE INSTRUÇÃO				
		MAS	FEM	16 A 24 ANOS	25 A 34 ANOS	35 A 44 ANOS	45 A 59 ANOS	60 ANOS OU MAIS	ATÉ 3ª SÉRIE FUND.	4ª A 7ª SÉRIE FUND.	FUND. COM-PLETO	MÉDIO COM-PLETO	SUP. COM-PLETO
BASE	816	368	448	148	194	165	184	125	117	174	207	270	48
JOÃO DA COSTA	36%	40%	33%	37%	40%	34%	36%	33%	38%	29%	36%	42%	27%
MENDONÇA FILHO	21%	21%	21%	17%	16%	24%	23%	25%	20%	25%	20%	17%	33%
CADOCA	6%	6%	6%	7%	8%	9%	4%	2%	7%	7%	8%	6%	-
RAUL HENRY	4%	4%	4%	5%	5%	6%	1%	2%	2%	1%	2%	6%	15%
OUTROS ABAIXO DE 1%	1%	1%	2%	1%	3%	1%	1%	1%	3%	1%	3%	0%	-
BRANCO/NULO	9%	11%	8%	12%	10%	8%	8%	9%	9%	11%	11%	8%	8%
NS/NR	22%	18%	25%	20%	20%	17%	26%	28%	23%	26%	20%	21%	17%

	TOTAL	RENDA					REGIÃO					
		ATÉ 1 SM	MAIS DE 1 A 2 SM	MAIS DE 2 A 5 SM	MAIS DE 5 SM	NS/NR	RPA 1	RPA 2	RPA 3	RPA 4	RPA 5	RPA 6
BASE	816	319	225	167	50	55	48	120	156	144	144	204
JOÃO DA COSTA	36%	38%	39%	32%	24%	38%	31%	35%	45%	33%	38%	32%
MENDONÇA FILHO	21%	19%	22%	20%	32%	18%	23%	28%	16%	19%	19%	22%
CADOCA	6%	7%	9%	4%	-	4%	8%	6%	8%	8%	5%	4%
RAUL HENRY	4%	2%	2%	7%	14%	4%	8%	5%	7%	1%	3%	2%
OUTROS ABAIXO DE 1%	1%	1%	1%	1%	2%	4%	2%	1%	-	3%	3%	0%
BRANCO/NULO	9%	11%	10%	7%	2%	13%	13%	5%	6%	13%	12%	10%
NS/NR	22%	22%	17%	28%	26%	20%	15%	20%	17%	22%	19%	29%

[P. 02]

Em relação a JOÃO DA COSTA, você diria que:

	TOTAL	SEXO		IDADE					GRAU DE INSTRUÇÃO				
		MAS	FEM	16 A 24 ANOS	25 A 34 ANOS	35 A 44 ANOS	45 A 59 ANOS	60 ANOS OU MAIS	ATÉ 3ª SÉRIE FUND.	4ª A 7ª SÉRIE FUND.	FUND. COM-PLETO	MÉDIO COM-PLETO	SUP. COM-PLETO
BASE	816	368	448	148	194	165	184	125	117	174	207	270	48
CONHECE/ TEM ALGUMA INFORMAÇÃO	39%	44%	35%	36%	39%	44%	40%	36%	32%	30%	39%	46%	54%
CONHECE SÓ DE NOME	51%	45%	56%	58%	48%	45%	53%	54%	56%	56%	53%	48%	33%
NÃO CONHECE	10%	10%	9%	6%	13%	10%	7%	10%	13%	14%	8%	6%	13%



	TOTAL	RENDA					REGIÃO					
		ATÉ 1 SM	MAIS DE 1 A 2 SM	MAIS DE 2 A 5 SM	MAIS DE 5 SM	NS/NR	RPA 1	RPA 2	RPA 3	RPA 4	RPA 5	RPA 6
BASE	816	319	225	167	50	55	48	120	156	144	144	204
CONHECE/ TEM ALGUMA INFORMAÇÃO	39%	33%	41%	41%	54%	51%	63%	36%	49%	32%	41%	32%
CONHECE SÓ DE NOME	51%	57%	50%	52%	32%	36%	33%	61%	46%	56%	49%	52%
NÃO CONHECE	10%	10%	9%	7%	14%	13%	4%	3%	5%	13%	10%	15%

[P. 02]

Em relação a MENDONÇA FILHO, você diria que:

	TOTAL	SEXO		IDADE					GRAU DE INSTRUÇÃO				
		MAS	FEM	16 A 24 ANOS	25 A 34 ANOS	35 A 44 ANOS	45 A 59 ANOS	60 ANOS OU MAIS	ATÉ 3ª SÉRIE FUND.	4ª A 7ª SÉRIE FUND.	FUND. COM-PLETO	MÉDIO COM-PLETO	SUP. COM-PLETO
BASE	816	368	448	148	194	165	184	125	117	174	207	270	48
CONHECE/ TEM ALGUMA INFORMAÇÃO	53%	57%	49%	45%	53%	61%	55%	47%	41%	47%	51%	58%	77%
CONHECE SÓ DE NOME	41%	36%	45%	52%	38%	35%	39%	44%	45%	46%	44%	37%	19%
NÃO CONHECE	6%	7%	6%	3%	9%	5%	7%	9%	14%	7%	5%	4%	4%

	TOTAL	RENDA					REGIÃO					
		ATÉ 1 SM	MAIS DE 1 A 2 SM	MAIS DE 2 A 5 SM	MAIS DE 5 SM	NS/NR	RPA 1	RPA 2	RPA 3	RPA 4	RPA 5	RPA 6
BASE	816	319	225	167	50	55	48	120	156	144	144	204
CONHECE/ TEM ALGUMA INFORMAÇÃO	53%	44%	53%	59%	76%	60%	85%	55%	44%	40%	55%	57%
CONHECE SÓ DE NOME	41%	47%	42%	38%	20%	31%	13%	43%	48%	51%	38%	36%
NÃO CONHECE	6%	9%	5%	4%	4%	9%	2%	3%	8%	8%	8%	7%

[P. 02]

Em relação a RAUL HENRY, você diria que:

	TOTAL	SEXO		IDADE					GRAU DE INSTRUÇÃO				
		MAS	FEM	16 A 24 ANOS	25 A 34 ANOS	35 A 44 ANOS	45 A 59 ANOS	60 ANOS OU MAIS	ATÉ 3ª SÉRIE FUND.	4ª A 7ª SÉRIE FUND.	FUND. COM- PLETO	MÉDIO COM- PLETO	SUP. COM- PLETO
BASE	816	368	448	148	194	165	184	125	117	174	207	270	48
CONHECE/ TEM ALGUMA INFORMAÇÃO	33%	38%	29%	28%	37%	40%	33%	22%	14%	22%	31%	42%	71%
CONHECE SÓ DE NOME	49%	45%	53%	55%	46%	44%	48%	54%	52%	49%	53%	49%	25%
NÃO CONHECE	18%	18%	19%	17%	16%	16%	19%	25%	34%	28%	16%	9%	4%

	TOTAL	RENDA					REGIÃO					
		ATÉ 1 SM	MAIS DE 1 A 2 SM	MAIS DE 2 A 5 SM	MAIS DE 5 SM	NS/NR	RPA 1	RPA 2	RPA 3	RPA 4	RPA 5	RPA 6
BASE	816	319	225	167	50	55	48	120	156	144	144	204
CONHECE/ TEM ALGUMA INFORMAÇÃO	33%	16%	39%	45%	64%	40%	88%	36%	24%	22%	35%	30%
CONHECE SÓ DE NOME	49%	57%	46%	46%	30%	44%	13%	56%	57%	57%	44%	46%
NÃO CONHECE	18%	27%	16%	9%	6%	16%	-	8%	19%	21%	21%	25%

[P. 02]

Em relação a CADOCA, você diria que:

	TOTAL	SEXO		IDADE					GRAU DE INSTRUÇÃO				
		MAS	FEM	16 A 24 ANOS	25 A 34 ANOS	35 A 44 ANOS	45 A 59 ANOS	60 ANOS OU MAIS	ATÉ 3ª SÉRIE FUND.	4ª A 7ª SÉRIE FUND.	FUND. COM-PLETO	MÉDIO COM-PLETO	SUP. COM-PLETO
BASE	816	368	448	148	194	165	184	125	117	174	207	270	48
CONHECE/ TEM ALGUMA INFORMAÇÃO	49%	55%	44%	43%	52%	53%	51%	42%	32%	47%	46%	55%	71%
CONHECE SÓ DE NOME	45%	38%	51%	56%	41%	39%	42%	51%	55%	47%	45%	43%	27%
NÃO CONHECE	6%	7%	6%	1%	7%	8%	7%	7%	13%	6%	9%	3%	2%



	TOTAL	RENDA					REGIÃO					
		ATÉ 1 SM	MAIS DE 1 A 2 SM	MAIS DE 2 A 5 SM	MAIS DE 5 SM	NS/NR	RPA 1	RPA 2	RPA 3	RPA 4	RPA 5	RPA 6
BASE	816	319	225	167	50	55	48	120	156	144	144	204
CONHECE/ TEM ALGUMA INFORMAÇÃO	49%	37%	53%	57%	74%	49%	85%	53%	44%	40%	46%	49%
CONHECE SÓ DE NOME	45%	55%	41%	38%	20%	45%	15%	45%	50%	55%	42%	43%
NÃO CONHECE	6%	8%	6%	5%	6%	5%	-	3%	6%	5%	12%	8%

[P. 02]

Em relação a EDÍLSON SILVA, você diria que:

	TOTAL	SEXO		IDADE					GRAU DE INSTRUÇÃO				
		MAS	FEM	16 A 24 ANOS	25 A 34 ANOS	35 A 44 ANOS	45 A 59 ANOS	60 ANOS OU MAIS	ATÉ 3ª SÉRIE FUND.	4ª A 7ª SÉRIE FUND.	FUND. COM-PLETO	MÉDIO COM-PLETO	SUP. COM-PLETO
BASE	816	368	448	148	194	165	184	125	117	174	207	270	48
CONHECE/ TEM ALGUMA INFORMAÇÃO	3%	5%	2%	3%	6%	2%	3%	2%	3%	2%	3%	4%	8%
CONHECE SÓ DE NOME	25%	23%	26%	25%	23%	26%	26%	22%	26%	18%	21%	28%	40%
NÃO CONHECE	72%	73%	72%	72%	72%	72%	71%	76%	72%	80%	76%	68%	52%



	TOTAL	RENDA					REGIÃO					
		ATÉ 1 SM	MAIS DE 1 A 2 SM	MAIS DE 2 A 5 SM	MAIS DE 5 SM	NS/NR	RPA 1	RPA 2	RPA 3	RPA 4	RPA 5	RPA 6
BASE	816	319	225	167	50	55	48	120	156	144	144	204
CONHECE/ TEM ALGUMA INFORMAÇÃO	3%	2%	3%	5%	6%	5%	6%	3%	3%	2%	4%	3%
CONHECE SÓ DE NOME	25%	19%	24%	27%	36%	40%	35%	41%	23%	13%	24%	23%
NÃO CONHECE	72%	79%	72%	68%	58%	55%	58%	56%	74%	85%	72%	74%

[P. 02]

Em relação a ROBERTO NUMERIANO, você diria que:

	TOTAL	SEXO		IDADE					GRAU DE INSTRUÇÃO				
		MAS	FEM	16 A 24 ANOS	25 A 34 ANOS	35 A 44 ANOS	45 A 59 ANOS	60 ANOS OU MAIS	ATÉ 3ª SÉRIE FUND.	4ª A 7ª SÉRIE FUND.	FUND. COM-PLETO	MÉDIO COM-PLETO	SUP. COM-PLETO
BASE	816	368	448	148	194	165	184	125	117	174	207	270	48
CONHECE/ TEM ALGUMA INFORMAÇÃO	2%	2%	2%	2%	3%	2%	2%	2%	3%	2%	3%	2%	-
CONHECE SÓ DE NOME	18%	17%	19%	18%	16%	21%	19%	16%	25%	15%	11%	19%	38%
NÃO CONHECE	80%	81%	79%	80%	81%	78%	79%	82%	73%	83%	86%	79%	63%



	TOTAL	RENDA					REGIÃO					
		ATÉ 1 SM	MAIS DE 1 A 2 SM	MAIS DE 2 A 5 SM	MAIS DE 5 SM	NS/NR	RPA 1	RPA 2	RPA 3	RPA 4	RPA 5	RPA 6
BASE	816	319	225	167	50	55	48	120	156	144	144	204
CONHECE/ TEM ALGUMA INFORMAÇÃO	2%	2%	2%	2%	-	7%	2%	3%	1%	3%	2%	2%
CONHECE SÓ DE NOME	18%	15%	16%	21%	28%	25%	23%	30%	17%	8%	17%	18%
NÃO CONHECE	80%	83%	82%	77%	72%	67%	75%	68%	82%	88%	81%	80%

[P. 02]

Em relação a KÁTIA TELLES, você diria que:

	TOTAL	SEXO		IDADE					GRAU DE INSTRUÇÃO				
		MAS	FEM	16 A 24 ANOS	25 A 34 ANOS	35 A 44 ANOS	45 A 59 ANOS	60 ANOS OU MAIS	ATÉ 3ª SÉRIE FUND.	4ª A 7ª SÉRIE FUND.	FUND. COM- PLETO	MÉDIO COM- PLETO	SUP. COM- PLETO
BASE	816	368	448	148	194	165	184	125	117	174	207	270	48
CONHECE/ TEM ALGUMA INFORMAÇÃO	8%	10%	7%	8%	12%	7%	7%	5%	5%	6%	6%	9%	23%
CONHECE SÓ DE NOME	38%	35%	40%	43%	38%	44%	35%	28%	31%	32%	34%	45%	48%
NÃO CONHECE	54%	56%	53%	49%	50%	50%	59%	67%	64%	62%	59%	46%	29%

	TOTAL	RENDA					REGIÃO					
		ATÉ 1 SM	MAIS DE 1 A 2 SM	MAIS DE 2 A 5 SM	MAIS DE 5 SM	NS/NR	RPA 1	RPA 2	RPA 3	RPA 4	RPA 5	RPA 6
BASE	816	319	225	167	50	55	48	120	156	144	144	204
CONHECE/ TEM ALGUMA INFORMAÇÃO	8%	4%	8%	13%	6%	13%	17%	7%	4%	6%	6%	12%
CONHECE SÓ DE NOME	38%	33%	40%	33%	60%	49%	29%	52%	37%	27%	47%	33%
NÃO CONHECE	54%	62%	52%	54%	34%	38%	54%	42%	58%	67%	47%	55%

[P. 03]

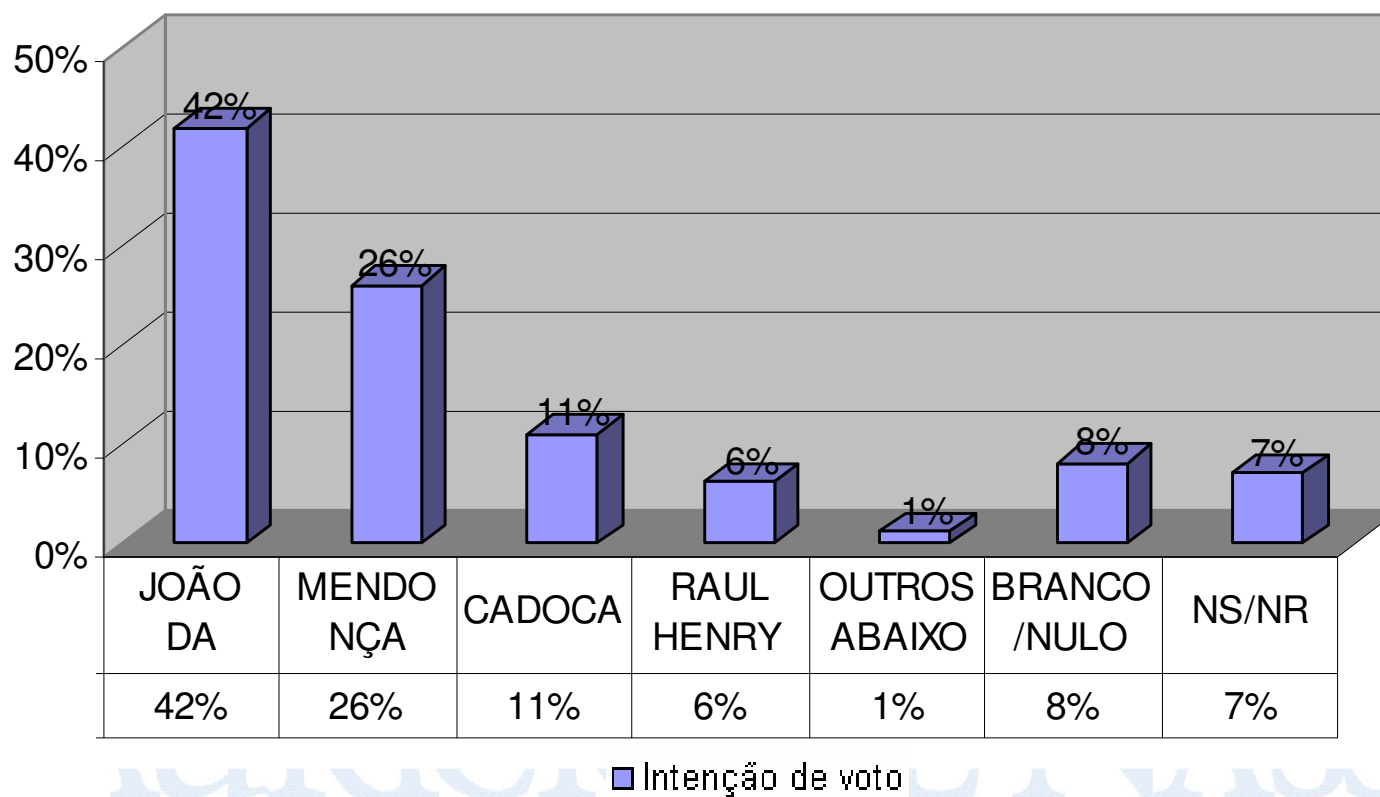
Se a eleição para prefeito do Recife fosse hoje, e os candidatos fossem estes,
em qual deles você votaria? [estimulada]

INTENÇÃO DE VOTO [ESTIMULADA]

	Frequência	Percentual
JOAO DA COSTA	341	41,8%
MENDONÇA FILHO	211	25,9%
CADOCA	87	10,7%
RAUL HENRY	45	5,5%
KÁTIA TELLES	7	,9%
EDÍLSON SILVA	1	,1%
BRANCO/NULO	64	7,8%
NS/NR	60	7,4%
Total	816	100,0%

[P. 03]

Se a eleição para prefeito do Recife fosse hoje, e os candidatos fossem estes,
em qual deles você votaria? [estimulada]



[P. 03]

Se a eleição para prefeito do Recife fosse hoje, e os candidatos fossem estes,
em qual deles você votaria? [estimulada]

[CONSIDERANDO APENAS OS VOTOS VÁLIDOS]

VERITAS

INTENÇÃO DE VOTO [ESTIMULADA]

	Frequência	Percentual
JOAO DA COSTA	341	49,3%
MENDONÇA FILHO	211	30,5%
CADOCA	87	12,6%
RAUL HENRY	45	6,5%
KÁTIA TELLES	7	1,0%
EDÍLSON SILVA	1	,1%
Total	692	100,0%

[P. 03]

Se a eleição para prefeito do Recife fosse hoje, e os candidatos fossem estes,
em qual deles você votaria? [estimulada]


	TOTAL	SEXO		IDADE					GRAU DE INSTRUÇÃO				
		MAS	FEM	16 A 24 ANOS	25 A 34 ANOS	35 A 44 ANOS	45 A 59 ANOS	60 ANOS OU MAIS	ATÉ 3ª SÉRIE FUND.	4ª A 7ª SÉRIE FUND.	FUND. COM-PLETO	MÉDIO COM-PLETO	SUP. COM-PLETO
BASE	816	368	448	148	194	165	184	125	117	174	207	270	48
JOÃO DA COSTA	42%	43%	40%	45%	42%	40%	43%	39%	43%	37%	42%	46%	33%
MENDONÇA FILHO	26%	25%	27%	23%	21%	27%	28%	32%	27%	33%	24%	21%	35%
CADOCA	11%	10%	11%	12%	14%	10%	10%	6%	12%	12%	13%	9%	-
RAUL HENRY	6%	5%	6%	6%	7%	8%	3%	2%	2%	3%	3%	9%	15%
OUTROS ABAIXO DE 1%	1%	1%	1%	1%	2%	1%	1%	-	1%	-	2%	1%	-
BRANCO/NULO	8%	10%	6%	8%	9%	8%	6%	8%	5%	8%	11%	7%	8%
NS/NR	7%	6%	9%	5%	5%	5%	10%	13%	10%	7%	6%	7%	8%

	TOTAL	RENDA					REGIÃO					
		ATÉ 1 SM	MAIS DE 1 A 2 SM	MAIS DE 2 A 5 SM	MAIS DE 5 SM	NS/NR	RPA 1	RPA 2	RPA 3	RPA 4	RPA 5	RPA 6
BASE	816	319	225	167	50	55	48	120	156	144	144	204
JOÃO DA COSTA	42%	43%	44%	39%	30%	44%	31%	39%	50%	44%	40%	39%
MENDONÇA FILHO	26%	25%	24%	26%	36%	27%	27%	31%	18%	22%	26%	31%
CADOCA	11%	12%	12%	11%	2%	4%	8%	11%	8%	14%	13%	9%
RAUL HENRY	6%	3%	5%	8%	14%	5%	8%	8%	8%	2%	4%	5%
OUTROS ABAIXO DE 1%	1%	2%	0%	1%	-	-	2%	-	-	-	3%	1%
BRANCO/NULO	8%	8%	7%	8%	6%	13%	8%	7%	6%	13%	6%	8%
NS/NR	7%	8%	7%	6%	12%	7%	15%	5%	10%	6%	7%	7%

[P. 04]

Para você, o apoio do senador JARBAS VASCONCELOS a um candidato a prefeito do Recife aumenta, nem aumenta e nem diminui ou diminui a vontade de votar nesse candidato?

	TOTAL	SEXO		IDADE					GRAU DE INSTRUÇÃO				
		MAS	FEM	16 A 24 ANOS	25 A 34 ANOS	35 A 44 ANOS	45 A 59 ANOS	60 ANOS OU MAIS	ATÉ 3ª SÉRIE FUND.	4ª A 7ª SÉRIE FUND.	FUND. COM-PLETO	MÉDIO COM-PLETO	SUP. COM-PLETO
BASE	816	368	448	148	194	165	184	125	117	174	207	270	48
AUMENTA	48%	46%	49%	39%	57%	45%	49%	47%	48%	51%	42%	50%	50%
NEM AUMENTA E NEM DIMINUI	38%	39%	38%	47%	34%	34%	40%	39%	40%	32%	44%	38%	33%
DIMINUI	12%	14%	11%	11%	9%	19%	9%	12%	9%	14%	13%	11%	15%
NS/NR	2%	1%	2%	2%	1%	2%	2%	2%	3%	3%	1%	0%	2%



	TOTAL	RENDA					REGIÃO					
		ATÉ 1 SM	MAIS DE 1 A 2 SM	MAIS DE 2 A 5 SM	MAIS DE 5 SM	NS/NR	RPA 1	RPA 2	RPA 3	RPA 4	RPA 5	RPA 6
BASE	816	319	225	167	50	55	48	120	156	144	144	204
AUMENTA	48%	47%	46%	51%	58%	42%	77%	53%	48%	40%	48%	44%
NEM AUMENTA E NEM DIMINUI	38%	39%	40%	38%	24%	44%	17%	38%	38%	44%	40%	39%
DIMINUI	12%	13%	12%	10%	16%	11%	-	10%	13%	13%	10%	16%
NS/NR	2%	2%	2%	1%	2%	4%	6%	-	-	3%	2%	1%

[P. 05]

Para você, o apoio do prefeito JOÃO PAULO a um candidato a prefeito do Recife aumenta, nem aumenta e nem diminui ou diminui a vontade de votar nesse candidato?

	TOTAL	SEXO		IDADE					GRAU DE INSTRUÇÃO				
		MAS	FEM	16 A 24 ANOS	25 A 34 ANOS	35 A 44 ANOS	45 A 59 ANOS	60 ANOS OU MAIS	ATÉ 3ª SÉRIE FUND.	4ª A 7ª SÉRIE FUND.	FUND. COMPLETO	MÉDIO COMPLETO	SUP. COMPLETO
BASE	816	368	448	148	194	165	184	125	117	174	207	270	48
AUMENTA	60%	60%	60%	62%	59%	62%	61%	50%	66%	64%	55%	60%	46%
NEM AUMENTA E NEM DIMINUI	27%	28%	27%	30%	25%	22%	29%	34%	24%	22%	33%	28%	29%
DIMINUI	12%	11%	12%	7%	15%	13%	9%	14%	9%	11%	11%	12%	23%
NS/NR	1%	1%	2%	1%	1%	3%	1%	2%	2%	3%	1%	1%	2%

	TOTAL	RENDA					REGIÃO						
		ATÉ 1 SM	MAIS DE 1 A 2 SM	MAIS DE 2 A 5 SM	MAIS DE 5 SM	NS/NR	RPA 1	RPA 2	RPA 3	RPA 4	RPA 5	RPA 6	
BASE	816	319	225	167	50	55	48	120	156	144	144	144	204
AUMENTA	60%	64%	61%	54%	48%	56%	60%	59%	62%	61%	58%	58%	58%
NEM AUMENTA E NEM DIMINUI	27%	24%	24%	34%	28%	36%	33%	33%	29%	26%	27%	24%	24%
DIMINUI	12%	11%	12%	11%	22%	5%	-	8%	7%	13%	15%	17%	17%
NS/NR	1%	1%	3%	-	2%	2%	6%	-	2%	1%	1%	1%	2%

[P. 06]

Na sua opinião, a administração do prefeito João Paulo tem sido ótima, boa, regular, ruim ou péssima?

	TOTAL	SEXO		IDADE					GRAU DE INSTRUÇÃO				
		MAS	FEM	16 A 24 ANOS	25 A 34 ANOS	35 A 44 ANOS	45 A 59 ANOS	60 ANOS OU MAIS	ATÉ 3ª SÉRIE FUND.	4ª A 7ª SÉRIE FUND.	FUND. COMPLETO	MÉDIO COMPLETO	SUP. COMPLETO
BASE	816	368	448	148	194	165	184	125	117	174	207	270	48
ÓTIMA	21%	20%	22%	20%	17%	24%	23%	23%	26%	24%	21%	19%	15%
BOA	38%	38%	38%	43%	38%	38%	38%	34%	38%	32%	38%	44%	33%
REGULAR	31%	30%	31%	28%	34%	28%	29%	34%	24%	34%	33%	28%	38%
RUIM	4%	6%	2%	5%	5%	4%	2%	4%	3%	3%	2%	6%	6%
PÉSSIMA	5%	5%	5%	4%	5%	5%	7%	3%	8%	7%	5%	2%	6%
NS/NR	1%	1%	1%	1%	2%	1%	1%	2%	3%	1%	1%	0%	2%

	TOTAL	RENDA					REGIÃO					
		ATÉ 1 SM	MAIS DE 1 A 2 SM	MAIS DE 2 A 5 SM	MAIS DE 5 SM	NS/NR	RPA 1	RPA 2	RPA 3	RPA 4	RPA 5	RPA 6
BASE	816	319	225	167	50	55	48	120	156	144	144	204
ÓTIMA	21%	27%	19%	15%	12%	24%	15%	16%	28%	21%	17%	24%
BOA	38%	35%	37%	44%	46%	36%	40%	49%	37%	46%	35%	29%
REGULAR	31%	27%	34%	32%	30%	33%	44%	24%	31%	21%	35%	35%
RUIM	4%	3%	4%	3%	8%	5%	2%	8%	1%	3%	5%	4%
PÉSSIMA	5%	6%	4%	6%	4%	2%	-	3%	3%	7%	7%	6%
NS/NR	1%	2%	2%	-	-	-	-	-	1%	2%	1%	1%

[P. 07]

O próximo prefeito do Recife deve dar continuidade às obras/ações do prefeito João Paulo?

	TOTAL	SEXO		IDADE					GRAU DE INSTRUÇÃO				
		MAS	FEM	16 A 24 ANOS	25 A 34 ANOS	35 A 44 ANOS	45 A 59 ANOS	60 ANOS OU MAIS	ATÉ 3ª SÉRIE FUND.	4ª A 7ª SÉRIE FUND.	FUND. COMPLETO	MÉDIO COMPLETO	SUP. COMPLETO
BASE	816	368	448	148	194	165	184	125	117	174	207	270	48
SIM	82%	82%	83%	87%	81%	83%	85%	74%	86%	84%	82%	82%	73%
NÃO	14%	14%	13%	9%	17%	12%	11%	19%	11%	12%	13%	14%	27%
NS/NR	4%	4%	4%	3%	2%	5%	4%	6%	3%	4%	6%	4%	-

	TOTAL	RENDA					REGIÃO					
		ATÉ 1 SM	MAIS DE 1 A 2 SM	MAIS DE 2 A 5 SM	MAIS DE 5 SM	NS/NR	RPA 1	RPA 2	RPA 3	RPA 4	RPA 5	RPA 6
BASE	816	319	225	167	50	55	48	120	156	144	144	204
SIM	82%	85%	83%	81%	72%	80%	69%	78%	85%	78%	85%	86%
NÃO	14%	11%	13%	14%	28%	16%	29%	18%	12%	16%	10%	10%
NS/NR	4%	4%	4%	4%	-	4%	2%	4%	3%	6%	5%	3%

[P. 08]

Com que frequência você assiste o guia eleitoral?

	TOTAL	SEXO		IDADE					GRAU DE INSTRUÇÃO				
		MAS	FEM	16 A 24 ANOS	25 A 34 ANOS	35 A 44 ANOS	45 A 59 ANOS	60 ANOS OU MAIS	ATÉ 3ª SÉRIE FUND.	4ª A 7ª SÉRIE FUND.	FUND. COM-PLETO	MÉDIO COM-PLETO	SUP. COM-PLETO
BASE	816	368	448	148	194	165	184	125	117	174	207	270	48
TODOS OS DIAS	18%	14%	22%	13%	16%	24%	17%	23%	18%	26%	15%	18%	10%
QUASE TODOS OS DIAS	19%	20%	18%	15%	21%	13%	23%	20%	18%	14%	20%	19%	31%
DE VEZ EM QUANDO	27%	30%	25%	30%	30%	27%	26%	21%	24%	24%	26%	30%	29%
RARAMENTE	17%	18%	17%	19%	18%	18%	15%	17%	15%	17%	21%	17%	10%
NUNCA	19%	19%	19%	24%	15%	18%	20%	19%	26%	20%	18%	16%	19%

	TOTAL	RENDA					REGIÃO					
		ATÉ 1 SM	MAIS DE 1 A 2 SM	MAIS DE 2 A 5 SM	MAIS DE 5 SM	NS/NR	RPA 1	RPA 2	RPA 3	RPA 4	RPA 5	RPA 6
BASE	816	319	225	167	50	55	48	120	156	144	144	204
TODOS OS DIAS	18%	23%	16%	11%	22%	24%	-	22%	19%	19%	19%	19%
QUASE TODOS OS DIAS	19%	14%	22%	24%	18%	16%	6%	24%	21%	25%	15%	15%
DE VEZ EM QUANDO	27%	26%	26%	31%	38%	13%	31%	33%	25%	26%	22%	28%
RARAMENTE	17%	18%	17%	17%	6%	25%	29%	15%	17%	15%	21%	15%
NUNCA	19%	20%	19%	17%	16%	22%	33%	7%	19%	14%	23%	24%

INSTITUTO MAURÍCIO DE NASSAU

PROF. JANYO DINIZ

PRESIDENTE

janyo@mauricionassau.com.br

PROF. SÉRGIO MURILO JÚNIOR

COORDENADOR EXECUTIVO/ADVOGADO

smurilojr@mauricionassau.com.br

PROF. DSc. ADRIANO OLIVEIRA

PESQUISADOR/CIENTISTA POLÍTICO

adriano.oliveira@mauriciodenassau.edu.br

PROF. MSc. CARLOS GADELHA JÚNIOR

ESTATÍSTICO

carlos.gadelha@mauricionassau.com.br

MARIA AMANDA

SECRETÁRIA

maria.amanda@rec.mauriciodenassau.edu.br

ISABEL FRANÇA


ASSESSORA DE IMPRENSA

isabelfranca2@yahoo.com.br

ROBERTO SANTOS

SUPERVISOR DE PESQUISA/CIENTISTA SOCIAL

roberto.santos@rec.mauriciodenassau.edu.br



INSTITUTO
MAURÍCIO DE NASSAU