



PESQUISA DE OPINIÃO:
POLÍTICA E ADMINISTRAÇÃO PÚBLICA

I N S T I T U T O
MAURÍCIO DE NASSAU
PAULISTA

PESQ. Nº 12/2008

JUSTIÇA ELEITORAL - REGISTRO 1488/2008

ESPECIFICAÇÕES TÉCNICAS DA PESQUISA:

OBJETIVO: Investigar a opinião dos eleitores da área de abrangência em relação a próxima eleição municipal e outros assuntos político-administrativos.

ÁREA DE ABRANGÊNCIA: Cidade de Paulista.

DATA DA COLETA: As entrevistas foram realizadas nos dias 3 e 4 de SETEMBRO de 2008.

UNIVERSO: Eleitores com 16 anos ou mais de idade residentes na área de abrangência.

AMOSTRA: A amostra foi selecionada a partir de um plano de amostragem sistemática de conglomerados em dois estágios. No primeiro estágio foram sorteados os setores censitários. No segundo estágio é selecionado um número fixo de pessoas segundo cotas amostrais das variáveis sexo e faixa etária.

NÚMERO DE ENTREVISTAS: O tamanho da amostra foi de 602 entrevistas.

CONFIABILIDADE: O número de entrevistas foi estabelecido com base em uma amostragem aleatória simples com um nível estimado de 95% de confiança e uma margem de erro estimada de 4 pontos percentuais.

FONTE: A amostra foi definida com base nas fontes oficiais de dados: Censo IBGE, TSE e TRE.

APRESENTAÇÃO DOS RESULTADOS:

OBSERVAÇÕES:

- As perguntas cujas somas não totalizam 100% são decorrentes de arredondamentos no processamento dos dados.
- Categorias em que apresentam 0% significa que o percentual de perguntas é menor que 0,5% dos total das respostas.
- A resposta “OUTROS” refere-se ao total de respostas que obtiveram índices muito baixos.
- A resposta “NS/NR” representa a resposta “Não sabe/ Não respondeu”.

REGISTRO DA PESQUISA:

A presente pesquisa foi registrada junto a JUSTIÇA ELEITORAL (146ª zona - Paulista), sob o número 1488/2008, no dia 01 de setembro de 2008.

[P. 01]

Se a eleição para prefeito de Paulista fosse hoje, em quem você votaria? [espontânea]

	TOTAL	SEXO		IDADE					GRAU DE INSTRUÇÃO				
		MAS	FEM	16 A 24 ANOS	25 A 34 ANOS	35 A 44 ANOS	45 A 59 ANOS	60 ANOS OU MAIS	ATÉ 3ª SÉRIE FUND.	4ª A 7ª SÉRIE FUND.	FUND. COM- PLETO	MÉDIO COM- PLETO	SUP. COM- PLETO
BASE	602	284	318	125	149	122	134	72	72	123	143	245	19
SPECK	32%	31%	33%	26%	32%	29%	37%	38%	35%	34%	33%	29%	47%
YVES RIBEIRO	25%	29%	21%	25%	27%	25%	25%	18%	17%	34%	25%	22%	26%
SÉRGIO LEITE	19%	18%	19%	16%	25%	21%	12%	19%	13%	15%	15%	25%	11%
ADEMIR CUNHA	8%	10%	6%	8%	5%	10%	7%	10%	15%	8%	7%	6%	11%
OUTROS ABAIXO DE 1%	1%	1%	1%	3%	1%	-	1%	1%	4%	1%	1%	1%	-
BRANCO/NULO	7%	7%	7%	10%	5%	3%	10%	4%	6%	3%	8%	9%	5%
NS/NR	9%	4%	13%	11%	5%	12%	7%	10%	11%	5%	11%	9%	-

	TOTAL	RENDA					CLASSE				
		ATÉ 1 SM	MAIS DE 1 A 2 SM	MAIS DE 2 A 5 SM	MAIS DE 5 SM	NS/NR	A/B	C1	C2	D/E	NR
BASE	602	197	218	150	18	19	118	182	198	99	5
SPECK	32%	31%	35%	27%	39%	37%	27%	32%	30%	42%	20%
YVES RIBEIRO	25%	25%	22%	27%	28%	16%	30%	24%	25%	20%	20%
SÉRGIO LEITE	19%	13%	20%	23%	22%	21%	23%	18%	20%	13%	-
ADEMIR CUNHA	8%	13%	5%	5%	6%	16%	6%	5%	10%	9%	40%
OUTROS ABAIXO DE 1%	1%	2%	1%	1%	-	-	-	2%	1%	2%	-
BRANCO/NULO	7%	7%	6%	8%	6%	5%	9%	9%	5%	5%	-
NS/NR	9%	9%	10%	8%	-	5%	5%	10%	10%	8%	20%

[P. 02]

Em relação a ADEMIR CUNHA, você diria que:

	TOTAL	SEXO		IDADE					GRAU DE INSTRUÇÃO				
		MAS	FEM	16 A 24 ANOS	25 A 34 ANOS	35 A 44 ANOS	45 A 59 ANOS	60 ANOS OU MAIS	ATÉ 3ª SÉRIE FUND.	4ª A 7ª SÉRIE FUND.	FUND. COM-PLETO	MÉDIO COM-PLETO	SUP. COM-PLETO
BASE	602	284	318	125	149	122	134	72	72	123	143	245	19
CONHECE/ TEM ALGUMA INFORMAÇÃO	45%	49%	42%	27%	40%	52%	54%	60%	49%	50%	35%	48%	42%
CONHECE SÓ DE NOME	43%	41%	45%	51%	52%	40%	34%	33%	38%	36%	54%	43%	37%
NÃO CONHECE	12%	10%	14%	22%	9%	8%	11%	7%	14%	15%	11%	9%	21%

	TOTAL	RENDA					Classe				
		ATÉ 1 SM	MAIS DE 1 A 2 SM	MAIS DE 2 A 5 SM	MAIS DE 5 SM	NS/NR	A/B	C1	C2	D/E	NR
BASE	602	197	218	150	18	19	118	182	198	99	5
CONHECE/ TEM ALGUMA INFORMAÇÃO	45%	46%	50%	38%	56%	32%	47%	44%	43%	49%	40%
CONHECE SÓ DE NOME	43%	41%	42%	47%	33%	53%	36%	44%	49%	36%	60%
NÃO CONHECE	12%	13%	8%	15%	11%	16%	17%	12%	7%	14%	-

[P. 02]

Em relação a SPECK, você diria que:

	TOTAL	SEXO		IDADE					GRAU DE INSTRUÇÃO				
		MAS	FEM	16 A 24 ANOS	25 A 34 ANOS	35 A 44 ANOS	45 A 59 ANOS	60 ANOS OU MAIS	ATÉ 3ª SÉRIE FUND.	4ª A 7ª SÉRIE FUND.	FUND. COM-PLETO	MÉDIO COM-PLETO	SUP. COM-PLETO
BASE	602	284	318	125	149	122	134	72	72	123	143	245	19
CONHECE/ TEM ALGUMA INFORMAÇÃO	64%	65%	64%	58%	67%	66%	67%	63%	64%	65%	61%	67%	53%
CONHECE SÓ DE NOME	32%	32%	32%	37%	30%	30%	30%	32%	33%	30%	34%	31%	32%
NÃO CONHECE	4%	4%	4%	5%	3%	4%	3%	6%	3%	5%	5%	2%	16%

	TOTAL	RENDA					Classe				
		ATÉ 1 SM	MAIS DE 1 A 2 SM	MAIS DE 2 A 5 SM	MAIS DE 5 SM	NS/NR	A/B	C1	C2	D/E	NR
BASE	602	197	218	150	18	19	118	182	198	99	5
CONHECE/ TEM ALGUMA INFORMAÇÃO	64%	69%	69%	51%	67%	74%	69%	60%	63%	72%	40%
CONHECE SÓ DE NOME	32%	29%	29%	41%	33%	16%	25%	36%	34%	26%	60%
NÃO CONHECE	4%	2%	2%	8%	-	11%	6%	4%	4%	2%	-

[P. 02]

Em relação a IVAN SANTOS, você diria que:

	TOTAL	SEXO		IDADE					GRAU DE INSTRUÇÃO				
		MAS	FEM	16 A 24 ANOS	25 A 34 ANOS	35 A 44 ANOS	45 A 59 ANOS	60 ANOS OU MAIS	ATÉ 3ª SÉRIE FUND.	4ª A 7ª SÉRIE FUND.	FUND. COM-PLETO	MÉDIO COM-PLETO	SUP. COM-PLETO
BASE	602	284	318	125	149	122	134	72	72	123	143	245	19
CONHECE/ TEM ALGUMA INFORMAÇÃO	4%	6%	3%	3%	3%	5%	6%	4%	3%	3%	8%	3%	-
CONHECE SÓ DE NOME	10%	11%	9%	6%	11%	12%	10%	11%	11%	11%	10%	9%	16%
NÃO CONHECE	86%	83%	88%	90%	86%	83%	84%	85%	86%	85%	81%	88%	84%



	TOTAL	RENDA					Classe				
		ATÉ 1 SM	MAIS DE 1 A 2 SM	MAIS DE 2 A 5 SM	MAIS DE 5 SM	NS/NR	A/B	C1	C2	D/E	NR
BASE	602	197	218	150	18	19	118	182	198	99	5
CONHECE/ TEM ALGUMA INFORMAÇÃO	4%	5%	4%	5%	-	-	3%	6%	5%	2%	-
CONHECE SÓ DE NOME	10%	9%	11%	11%	22%	-	8%	10%	9%	15%	-
NÃO CONHECE	86%	86%	85%	85%	78%	100%	89%	84%	86%	83%	100%

[P. 02]

Em relação a ROBERVAL, você diria que:

	TOTAL	SEXO		IDADE					GRAU DE INSTRUÇÃO				
		MAS	FEM	16 A 24 ANOS	25 A 34 ANOS	35 A 44 ANOS	45 A 59 ANOS	60 ANOS OU MAIS	ATÉ 3ª SÉRIE FUND.	4ª A 7ª SÉRIE FUND.	FUND. COMPLETO	MÉDIO COMPLETO	SUP. COMPLETO
BASE	602	284	318	125	149	122	134	72	72	123	143	245	19
CONHECE/ TEM ALGUMA INFORMAÇÃO	3%	4%	3%	2%	2%	4%	4%	4%	4%	2%	3%	4%	5%
CONHECE SÓ DE NOME	9%	12%	7%	9%	9%	11%	9%	8%	11%	12%	8%	7%	16%
NÃO CONHECE	88%	84%	91%	89%	89%	85%	87%	88%	85%	86%	89%	89%	79%

	TOTAL	RENDA					Classe				
		ATÉ 1 SM	MAIS DE 1 A 2 SM	MAIS DE 2 A 5 SM	MAIS DE 5 SM	NS/NR	A/B	C1	C2	D/E	NR
BASE	602	197	218	150	18	19	118	182	198	99	5
CONHECE/ TEM ALGUMA INFORMAÇÃO	3%	1%	6%	4%	-	-	4%	5%	1%	3%	-
CONHECE SÓ DE NOME	9%	10%	9%	8%	22%	5%	8%	8%	10%	12%	20%
NÃO CONHECE	88%	89%	86%	88%	78%	95%	88%	87%	89%	85%	80%

[P. 02]

Em relação a SÉRGIO LEITE, você diria que:

	TOTAL	SEXO		IDADE					GRAU DE INSTRUÇÃO				
		MAS	FEM	16 A 24 ANOS	25 A 34 ANOS	35 A 44 ANOS	45 A 59 ANOS	60 ANOS OU MAIS	ATÉ 3ª SÉRIE FUND.	4ª A 7ª SÉRIE FUND.	FUND. COM- PLETO	MÉDIO COM- PLETO	SUP. COM- PLETO
BASE	602	284	318	125	149	122	134	72	72	123	143	245	19
CONHECE/ TEM ALGUMA INFORMAÇÃO	46%	52%	41%	42%	57%	47%	39%	44%	38%	46%	45%	51%	37%
CONHECE SÓ DE NOME	44%	39%	48%	47%	35%	47%	52%	38%	40%	44%	45%	44%	47%
NÃO CONHECE	10%	8%	11%	10%	8%	7%	9%	18%	22%	10%	10%	5%	16%

	TOTAL	RENDA					Classe				
		ATÉ 1 SM	MAIS DE 1 A 2 SM	MAIS DE 2 A 5 SM	MAIS DE 5 SM	NS/NR	A/B	C1	C2	D/E	NR
BASE	602	197	218	150	18	19	118	182	198	99	5
CONHECE/ TEM ALGUMA INFORMAÇÃO	46%	43%	51%	44%	44%	47%	58%	44%	43%	44%	20%
CONHECE SÓ DE NOME	44%	45%	40%	47%	44%	47%	32%	48%	51%	36%	60%
NÃO CONHECE	10%	12%	8%	9%	11%	5%	10%	8%	6%	19%	20%

[P. 02]

Em relação a YVES RIBEIRO, você diria que:

	TOTAL	SEXO		IDADE					GRAU DE INSTRUÇÃO				
		MAS	FEM	16 A 24 ANOS	25 A 34 ANOS	35 A 44 ANOS	45 A 59 ANOS	60 ANOS OU MAIS	ATÉ 3ª SÉRIE FUND.	4ª A 7ª SÉRIE FUND.	FUND. COM-PLETO	MÉDIO COM-PLETO	SUP. COM-PLETO
BASE	602	284	318	125	149	122	134	72	72	123	143	245	19
CONHECE/ TEM ALGUMA INFORMAÇÃO	68%	67%	69%	63%	74%	72%	66%	61%	63%	76%	66%	67%	63%
CONHECE SÓ DE NOME	25%	27%	24%	27%	21%	24%	28%	26%	22%	19%	24%	30%	21%
NÃO CONHECE	7%	6%	7%	10%	4%	4%	7%	13%	15%	6%	9%	3%	16%

	TOTAL	RENDA					Classe				
		ATÉ 1 SM	MAIS DE 1 A 2 SM	MAIS DE 2 A 5 SM	MAIS DE 5 SM	NS/NR	A/B	C1	C2	D/E	NR
BASE	602	197	218	150	18	19	118	182	198	99	5
CONHECE/ TEM ALGUMA INFORMAÇÃO	68%	73%	69%	60%	72%	68%	73%	65%	67%	70%	100%
CONHECE SÓ DE NOME	25%	18%	26%	34%	28%	11%	20%	27%	28%	22%	-
NÃO CONHECE	7%	9%	5%	6%	-	21%	7%	8%	5%	8%	-

[P. 03]

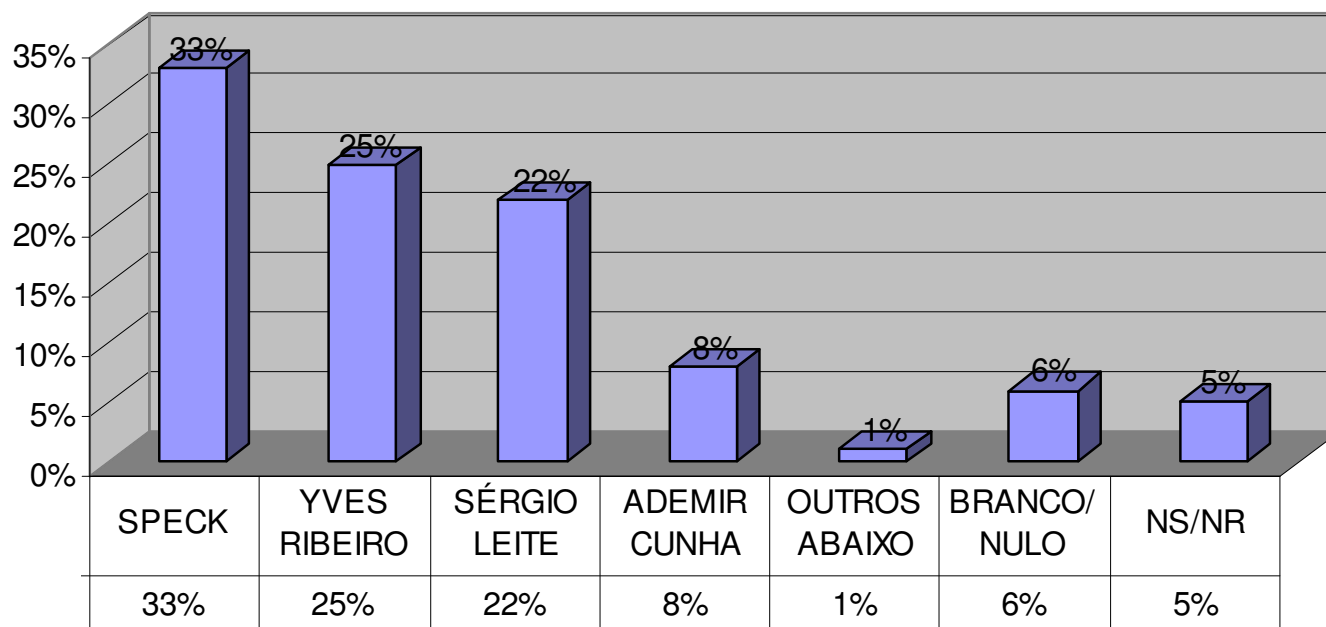
Se a eleição para prefeito do Paulista fosse hoje, e os candidatos fossem estes,
em qual deles você votaria? [estimulada]

INTENÇÃO DE VOTO [ESTIMULADA]

	Frequência	Percentual
SPECK	198	32,9%
YVES RIBEIRO	152	25,2%
SÉRGIO LEITE	131	21,8%
ADEMIR CUNHA	50	8,3%
IVAN SANTOS	4	,7%
ROBERVAL	1	,2%
BRANCO/NULO	36	6,0%
NS/NR	30	5,0%
Total	602	100,0%

[P. 03]

Se a eleição para prefeito de Paulista fosse hoje, e os candidatos fossem estes,
em qual deles você votaria? [estimulada]



■ Intenção de voto

[P. 03]

Se a eleição para prefeito do Paulista fosse hoje, e os candidatos fossem estes,
em qual deles você votaria? [estimulada]

[CONSIDERANDO APENAS OS VOTOS VÁLIDOS]

VERITAS

INTENÇÃO DE VOTO [ESTIMULADA]

	Frequência	Percentual
SPECK	198	36,9%
YVES RIBEIRO	152	28,4%
SÉRGIO LEITE	131	24,4%
ADEMIR CUNHA	50	9,3%
IVAN SANTOS	4	,7%
ROBERVAL	1	,2%
Total	536	100,0%

[P. 03]

Se a eleição para prefeito do Paulista fosse hoje, e os candidatos fossem estes,
em qual deles você votaria? [estimulada]

	TOTAL	SEXO		IDADE					GRAU DE INSTRUÇÃO				
		MAS	FEM	16 A 24 ANOS	25 A 34 ANOS	35 A 44 ANOS	45 A 59 ANOS	60 ANOS OU MAIS	ATÉ 3ª SÉRIE FUND.	4ª A 7ª SÉRIE FUND.	FUND. COM- PLETO	MÉDIO COM- PLETO	SUP. COM- PLETO
BASE	602	284	318	125	149	122	134	72	72	123	143	245	19
SPECK	33%	31%	35%	28%	34%	28%	37%	42%	38%	34%	34%	29%	47%
YVES RIBEIRO	25%	27%	23%	26%	27%	25%	26%	19%	19%	34%	27%	22%	26%
SÉRGIO LEITE	22%	21%	22%	22%	26%	24%	16%	21%	14%	18%	20%	28%	11%
ADEMIR CUNHA	8%	10%	7%	8%	5%	13%	8%	7%	14%	9%	6%	8%	11%
OUTROS ABAIXO DE 1%	1%	1%	1%	2%	1%	-	-	-	1%	1%	1%	0%	-
BRANCO/NULO	6%	6%	6%	8%	3%	4%	10%	4%	4%	2%	6%	8%	5%
NS/NR	5%	3%	7%	5%	4%	7%	4%	7%	10%	2%	6%	5%	-

	TOTAL	RENDA					Classe				
		ATÉ 1 SM	MAIS DE 1 A 2 SM	MAIS DE 2 A 5 SM	MAIS DE 5 SM	NS/NR	A/B	C1	C2	D/E	NR
BASE	602	197	218	150	18	19	118	182	198	99	5
SPECK	33%	32%	37%	27%	39%	26%	27%	34%	31%	42%	20%
SÉRGIO LEITE	22%	16%	23%	27%	22%	26%	24%	22%	25%	14%	-
YVES RIBEIRO	25%	26%	22%	28%	28%	26%	30%	24%	25%	22%	20%
ADEMIR CUNHA	8%	12%	6%	7%	6%	16%	7%	6%	11%	8%	40%
OUTROS ABAIXO DE 1%	1%	2%	0%	1%	-	-	-	1%	1%	1%	-
BRANCO/NULO	6%	6%	6%	7%	6%	-	10%	8%	3%	5%	-
NS/NR	5%	6%	6%	3%	-	5%	3%	5%	5%	7%	20%

[P. 04]

Se a eleição para prefeito de Paulista fosse hoje, em relação a SPECK você:

SPECK

	Frequência	Percentual
NAO VOTARIA DE MANEIRA NENHUMA	319	53,0
VOTARIA COM CERTEZA	197	32,7
PODERIA VOTAR	84	14,0
NR	2	,3
Total	602	100,0

[P. 04]


Se a eleição para prefeito de Paulista fosse hoje, em relação a SÉRGIO LEITE você:

SÉRGIO LEITE

	Frequência	Percentual
NAO VOTARIA DE MANEIRA NENHUMA	290	48,2
PODERIA VOTAR	188	31,2
VOTARIA COM CERTEZA	122	20,3
NR	2	,3
Total	602	100,0

[P. 04]

Se a eleição para prefeito de Paulista fosse hoje, em relação a YVES RIBEIRO você:



YVES RIBEIRO

	Frequência	Percentual
NAO VOTARIA DE MANEIRA NENHUMA	361	60,0
VOTARIA COM CERTEZA	140	23,3
PODERIA VOTAR	99	16,4
NR	2	,3
Total	602	100,0

I N S T I T U T O

MAURÍCIO DE NASSAU

[P. 05]

Para você, o apoio do governador EDUARDO CAMPOS a um candidato a prefeito de Paulista aumenta, nem aumenta e nem diminui ou diminui a vontade de votar nesse candidato?

	TOTAL	SEXO		IDADE					GRAU DE INSTRUÇÃO				
		MAS	FEM	16 A 24 ANOS	25 A 34 ANOS	35 A 44 ANOS	45 A 59 ANOS	60 ANOS OU MAIS	ATÉ 3ª SÉRIE FUND.	4ª A 7ª SÉRIE FUND.	FUND. COM- PLETO	MÉDIO COM- PLETO	SUP. COM- PLETO
BASE	602	284	318	125	149	122	134	72	72	123	143	245	19
AUMENTA	47%	50%	44%	50%	44%	48%	45%	49%	40%	55%	50%	42%	47%
NEM AUMENTA E NEM DIMINUI	41%	37%	45%	40%	42%	37%	46%	40%	33%	36%	42%	45%	47%
DIMINUI	8%	10%	6%	6%	7%	14%	5%	7%	14%	6%	6%	9%	-
NS/NR	4%	3%	5%	5%	7%	2%	4%	4%	13%	3%	2%	4%	5%

	TOTAL	RENDA					Classe				
		ATÉ 1 SM	MAIS DE 1 A 2 SM	MAIS DE 2 A 5 SM	MAIS DE 5 SM	NS/NR	A/B	C1	C2	D/E	NR
BASE	602	197	218	150	18	19	118	182	198	99	5
AUMENTA	47%	46%	48%	43%	50%	63%	43%	46%	54%	41%	-
NEM AUMENTA E NEM DIMINUI	41%	42%	39%	45%	33%	32%	48%	40%	36%	45%	60%
DIMINUI	8%	6%	8%	9%	17%	5%	7%	9%	7%	8%	20%
NS/NR	4%	7%	4%	3%	-	-	2%	6%	4%	5%	20%

[P. 06]

Na sua opinião, a administração do prefeito YVES RIBEIRO tem sido ótima, boa, regular, ruim ou péssima?

	TOTAL	SEXO		IDADE					GRAU DE INSTRUÇÃO				
		MAS	FEM	16 A 24 ANOS	25 A 34 ANOS	35 A 44 ANOS	45 A 59 ANOS	60 ANOS OU MAIS	ATÉ 3ª SÉRIE FUND.	4ª A 7ª SÉRIE FUND.	FUND. COMPLETO	MÉDIO COMPLETO	SUP. COMPLETO
BASE	602	284	318	125	149	122	134	72	72	123	143	245	19
ÓTIMA	7%	8%	7%	8%	10%	5%	7%	4%	7%	10%	6%	7%	11%
BOA	19%	21%	18%	24%	17%	19%	18%	17%	17%	22%	18%	18%	26%
REGULAR	36%	39%	34%	42%	35%	35%	31%	40%	33%	38%	40%	36%	16%
RUIM	10%	8%	12%	11%	9%	11%	10%	8%	6%	4%	13%	12%	16%
PÉSSIMA	26%	24%	28%	12%	29%	29%	34%	24%	32%	25%	22%	27%	26%
NS/NR	2%	1%	2%	2%	-	2%	-	7%	6%	1%	2%	0%	5%

	TOTAL	RENDA					Classe					
		ATÉ 1 SM	MAIS DE 1 A 2 SM	MAIS DE 2 A 5 SM	MAIS DE 5 SM	NS/NR	A/B	C1	C2	D/E	NR	
BASE	602	197	218	150	18	19	118	182	198	99	5	
ÓTIMA	7%	8%	7%	6%	11%	11%	7%	6%	9%	7%	-	
BOA	19%	20%	17%	19%	22%	32%	20%	19%	18%	19%	20%	
REGULAR	36%	38%	34%	39%	28%	37%	32%	36%	38%	38%	60%	
RUIM	10%	4%	13%	13%	11%	16%	11%	12%	11%	4%	-	
PÉSSIMA	26%	27%	28%	23%	28%	5%	28%	25%	24%	28%	20%	
NS/NR	2%	3%	2%	1%	-	-	2%	2%	1%	3%	-	

INSTITUTO MAURÍCIO DE NASSAU

PROF. JANYO DINIZ

PRESIDENTE

janyo@mauricionassau.com.br

PROF. SÉRGIO MURILO JÚNIOR

COORDENADOR EXECUTIVO/ADVOGADO

smurilojr@mauricionassau.com.br

PROF. DSc. ADRIANO OLIVEIRA

PESQUISADOR/CIENTISTA POLÍTICO

adriano.oliveira@mauriciodenassau.edu.br

PROF. MSc. CARLOS GADELHA JÚNIOR

ESTATÍSTICO

carlos.gadelha@mauricionassau.com.br

MARIA AMANDA

SECRETÁRIA

maria.amanda@rec.mauriciodenassau.edu.br

ISABEL FRANÇA


ASSESSORA DE IMPRENSA

isabelfranca2@yahoo.com.br

ROBERTO SANTOS

SUPERVISOR DE PESQUISA/CIENTISTA SOCIAL

roberto.santos@rec.mauriciodenassau.edu.br



INSTITUTO
MAURÍCIO DE NASSAU